

DER NEUE ABARTH 600e

VOLLELEKTRISCH



Entdecke den Abarth 600e



SCAN ME

**PREISE, AUSSTATTUNGEN
und TECHNISCHE DATEN**

Datenstand 12.01.2026

DER NEUE ABARTH 600e



PREISE

	Modellcode	Elektro- motor max. Leistung	Batterie- kapazität brutto	Reich- weite WLTP* kombi.	Beschl. 0-100 km/h	Listenpreis netto in €	Listenpreis brutto in €	Gesamtbetrag brutto in € inkl. Modellbonus
HATCHBACK								
TURISMO	365.A2A.2.000	175 kW (240PS)	54 kWh	322 km	6,2 s	34.708,33	41.650	39.650
COMPETIZIONE	365.C2B.2.000	207 kW (280PS)	54 kWh	321 km	5,85 s	38.041,67	45.650	43.650



*Die angegebenen Werte zu Reichweite und Stromverbrauch basieren auf dem WLTP-Testverfahren. Die tatsächliche Reichweite kann aufgrund zahlreicher Faktoren wie persönlicher Fahrstil, Topographie, Außentemperatur, Verwendung von Heizung bzw. Klimaanlage, dem Ladestand der Batterie sowie Zustand, Gebrauch und Ausstattung des Fahrzeugs variieren. Die Verbrauchs- und Reichweitenangaben sind nicht Bestandteil des Angebotes, sondern dienen allein Vergleichszwecken zwischen den verschiedenen Fahrzeugtypen. Bei den Angaben zu den Verbrauch und Reichweite handelt es sich um Werte, die im Rahmen der Vorabdatenkonfiguration für das Kraftfahrzeug berechnet wurden. Es ist nicht ausgeschlossen, dass es im Zuge des Produktionsprozesses zu Abweichungen kommt und daher die im Rahmen der Vorabdatenkonfiguration errechneten Verbrauchs- und Reichweitenangaben nicht denen des ausgelieferten Kraftfahrzeugs entsprechen. Auch bei ähnlich oder gleich ausgestatteten Lagerfahrzeugen können die Verbrauchs- und reichweitenangaben aufgrund eines früheren Produktionstermins abweichen. Insbesondere können sich durch Mehrausstattungen (z.B. breitere Reifen mit einer anderen Effizienzklasse, Cabrioüberdeck etc.) relevante Fahrzeugparameter, wie z. B. Gewicht, Rollwiderstand und Aerodynamik verändern und sich dadurch abweichende Verbrauchs- und Reichweitenangaben ergeben. Preise ohne Abzug möglicher Förderungen und Boni.

SERIENAUSSTATTUNG **TURISMO**



EXTERIEUR

- 20"-Leichtmetallräder in Bicolore mit Abarth Radnabenabdeckungen
- Abarth Aero-Heckspoiler in Schwarz mit Scorpion-Logo
- Abarth Logo vorne
- Abarth Schriftzug in Schwarz vorne / hinten
- Abarth Stoßfänger vorne
- Abarth Stoßfänger hinten mit Diffusor
- Außenspiegel elektrisch verstellbar
- Außenspiegelgehäuse in Schwarz lackiert
- B-Säule in Glanzschwarz
- Elektrifizierter Scorpion-Badge an der Seite
- LED Frontsignatur (Positionslicht)
- LED Hauptscheinwerfer mit neuer Abarth Optik
- LED Heckleuchten
- LED Nebelscheinwerfer mit Cornering Funktion
- Türgriffe in Schwarz

INFOTAINMENT

- Apple CarPlay und Android Auto™ (kabellos)
- Connected Services* (digitale Anbindung) mit bis zu 30 Remote Funktionen z.B.: Over-the-Air Updates, Innenraum Vortemperierung, Navigation Send & Go, etc.
- Digitales Cockpit mit 7"-TFT Farbdisplay und neuen Abarth Grafiken
- Lenkrad mit Multifunktionstasten für Telefon, Audio, Boardcomputer und Fahrassistenzsysteme
- Abarth Drag Race und Performance Anzeigen
- Uconnect™ 10,25"-Touchscreen-Radio mit 6 Lautsprechern
- USB Anschluss Typ A+C

INTERIEUR

- Abarth Sportlenkrad mit Alcantara und 12h Markierung in Acid Grün
- Abarth Sportsitze mit integrierten Kopfstützen und farblichen Akzenten
- Armaturenbretteinlage in Schwarz lackiert
- Dunkles Sportambiente mit schwarzem Dachhimmel
- Fahrersitz höhenverstellbar
- Klimaautomatik
- Mittelarmlehne vorne mit färbigen Doppelnähten (verschiebbar)
- Mittelkonsole vorne mit Staufach
- Rahmenloser Innenspiegel automatisch abblendend
- Rückbank (60:40) geteilt umlegbar mit 2 Kopfstützen
- USB Anschluss hinten (Typ C)

SICHERHEIT

Erweiterte Fahrerassistenzsysteme (ADAS):

- Aufmerksamkeitsassistent
- Assist-Taste für Pannenhilfe
- Autonomer Notbremsassistent mit Fußgänger- und Radfahrererkennung
- E-Call: Automatischer Notruf
- Intelligenter Geschwindigkeitsassistent
- Spurhalteassistent
- Verkehrszeichenerkennung (Kamera basierend)
- Acoustic Vehicle Alerting System (AVAS)
- 6 Airbags (Beifahrerairbag deaktivierbar)
- Elektrische Feststellbremse
- ESC Elektronische Stabilitätskontrolle
- Hill Holder Funktion
- Isofix Vorbereitung an Beifahrersitz und Rückbank
- Reifenpannenkit mit Kompressor
- TPMS Reifendrucküberwachung (passiv)

TECHNIK

- Abarth Fahrdynamikschalter mit den Fahrmodi (Turismo, Scorpion Street, Scorpion Track)
- Abarth Sportbremsanlage mit 4 Kolben Bremssättel vorne
- Abarth Sportfahrwerk mit 35mm Tieferlegung und größerer Spurweite vorne (+30mm), hinten (+25mm)
- Adaptiver Tempomat
- Dämmerungssensor
- Elektrische Fensterheber vorne und hinten
- Fernlichtassistent
- Keyless Go (schlüsselloses Startsystem)
- LED Innenbeleuchtung
- Lenkrad in Höhe und Tiefe verstellbar
- Mechanisches Torsen-Sperrdifferential vorne für mehr Drehmoment am kurvenäußeren Rad
- Michelin Performance Reifen für Extra Grip
- Parksensoren hinten
- Regensensor

LADEN

- AC-Ladung 3-phasig bis 11 kW (Kombistecker links hinten)
- DC-Schnellladung mit bis zu 100kW
- Ladekabel MODE 3 mit Tasche (Stecker Typ 2, 3-phasig, 32A, Länge 6 Meter)



Symbolfotos. Die Farbdarstellung kann durch Bildschirm- und Druckereinstellung beeinflusst werden.

*Die Verfügbarkeit der Connected Services Dienste ist abhängig vom Empfang des öffentlichen Mobilfunk- und GPS-Netzes. Einige Dienste steht zu Testzwecken 6 Monate kostenlos ab dem Garantiestartdatum des Fahrzeuges zur Verfügung. Nach der Testphase wird diese Funktion als kostenpflichtiger Dienst zur Verfügung stehen. Bitte beachten Sie, dass das Datum des Garantiebeginns³ vor dem Datum Ihres Abonnements liegen kann. Je nachdem, wann Sie den Dienst aktivieren, kann sich die Dauer der Testphase verkürzen. Details erhalten Sie bei Ihrem Abarth Vertragshändler.

SERIENAUSSTATTUNG **COMPETIZIONE**

zusätzlich/abweichend zu TURISMO



EXTERIEUR

- Abgedunkelte Seitenscheiben hinten
- Außenspiegel elektrisch verstellbar, anklappbar und beheizt
- Radlaufverkleidung in Glanzschwarz
- Seitenstreifenbeklebung mit Abarth Schriftzug
- Umgebungslicht in den Außenspiegeln

INFOTAINMENT

- Kabellose Smartphone-Ladestation*
- Onboard Navigationssystem mit Laderoutenplanung
- Rückfahrkamera mit dynamischen Führungslinien (180° Perspektive)
- 360° - Drohnen View Parksensoren, vorne, seitlich und hinten mit grafischer Darstellung

INTERIEUR

- Abarth Einstiegsleisten
- Alcantara Faltabdeckung in der Mittelkonsole
- Ambientebeleuchtung mit Farbauswahl
- Armaturenbretteinlage in Schwarz mit gelasertem Abarth Schriftzug
- Fahrersitz 6-fach elektrisch verstellbar
- Sabelt Sportsitze mit Leder/Alcantara und farbigen Doppelnähten
- Sitzheizung vorne
- Sportpedale in Aluminium
- Velours Fußmatten
- 3. Kopfstütze hinten

SICHERHEIT

- Toter-Winkel Warner in den Außenspiegeln
- Verkehrszeicheninformation (Navi basierend)

TECHNIK

- Abarth Leistungssteigerung auf 280PS
- Assistiertes Fahren Level 2 (adaptive Spurführung, intelligenter adaptiver Tempomat von 0 bis 150 km/h, Stauassistent)
- Bremssättel lackiert in Acid Grün
- Elektrische Heckklappe mit Fußsensor
- Höhenverstellbarer Kofferraumboden
- Keyless Entry & Go (automatische Fahrzeug Auf- und Zusperrfunktion)
- Scheibenwischerauflage beheizt



Symbolfotos. Die Farbdarstellung kann durch Bildschirm- und Druckereinstellung beeinflusst werden.

* Voraussetzung für die Funktion ist ein kompatibles Smartphone mit induktiver Lademöglichkeit.

DER NEUE ABARTH 600e

OPTIONEN & FARBEN



OPTIONEN

	Bestellcode	TURISMO	COMPETIZIONE
Ladekabel MODE 2 (für Haussteckdose)	B5K	200,-	200,-
Abarth Motor-Soundgenerator	31U	-	850,-

FARBEN



ACID GRÜN
(Metallic)










ANTIDOTE WEISS
(Solid)



SHOCK ORANGE
(Metallic)



VENOM SCHWARZ
(Solid)

		HATCHBACK		
		TURISMO	COMPETIZIONE	
Interieurcode		980	986	
Sportsitze		Stoff mit farbigen Akzenten	Sabelt Leder / Alcantara	
Armaturenbrett		Schwarz	Schwarz mit ABARTH Schriftzug	
LACKIERUNG		Options-code		
268 Antidote Weiß		5CA	■	■
601 Venom Schwarz		5DL	500,-	500,-
352 Acid Grün		AJ3	500,-	500,-
572 Shock Orange		52T	500,-	500,-
BICOLORE LACKIERUNG mit schwarzem Dach				
934 Bicolore Antidote Weiß / Schwarz		5EZ + 2TU	-	750,-
846 Bicolore Acid Grün / Schwarz		BCK + 2TU	-	750,-
524 Bicolore Shock Orange / Schwarz		5ZA + 2TU	-	750,-

DER NEUE ABARTH 600e



TECHNISCHE DATEN

KAROSSERIE	Version	HATCHBACK	
		TURISMO	COMPETIZIONE
Türen		5	
Anzahl der Sitzplätze		5	
Länge (mm)		4.187	
Breite (mm)		1.779 ohne Spiegel / 1.808 mit eingeklappten Spiegel / 1.981 mit Spiegel	
Höhe unbeladen (mm)		1.557	
Radstand (mm)		2.559	
Spurweite vorne / hinten (mm)		1.538 / 1.520	
Eigengewicht (kg)*		1.625	
Max. Zuladung (kg)		300	
Max. Anhängelast (kg)		nicht zugelassen	
Kofferraumvolumen min. (l)		360	
Kofferraumvolumen max. (l)		1.231 mit umgeklappter Rückbank	

BEREIFUNG

Serienbereifung	225/40 R20
-----------------	------------

BREMSEN

Bremsanlage vorne	Scheibenbremse Ø 380 x 32 (Innenbelüftet)
Bremsanlage hinten	Scheibenbremse Ø 268 x 12

FAHRWERK

Aufhängung vorne	Einzelradaufhängung Typ MacPherson
Aufhängung hinten	Verbundlenkerachse mit Torsionsquerträger

LENKUNG

Umdrehungen von Anschlag bis Anschlag	2,7
Wendekreis (Gehsteigkante) (m)	10,5

ANTRIEB

Antrieb Typ	Vorderradantrieb
Torsen-Sperrdifferential	Mechanisch Sperrwirkung beim Beschleunigen: 36% Sperrwirkung beim Bremsen: 34% TBR (Torque Bias Ratio) = 2

DER NEUE ABARTH 600e



TECHNISCHE DATEN

ELEKTROMOTOR	Version	HATCHBACK	
		TURISMO	COMPETIZIONE
Motortyp		Permanentmagnetenerregter Synchronmotor	
Leistung max. (kW/PS)		175 / 240	207 / 280
Drehmoment max. (Nm)		345	
Elektrische Nenndauerleistung 30min (kW)		105	

FAHRLEISTUNGEN

Höchstgeschwindigkeit (km/h)	200	
Beschleunigung max. (0-100 km/h in Sek.)	6,24	5,85

LADESYSTEM

Batterie Typ	Lithium-Ionen 400V	
Batteriekapazität brutto / netto (kWh)	54 / 51	
Batteriegewicht (kg)	345	
Ladegeschwindigkeit max. DC / AC (kW)	100 (DC Gleichstrom) / 11, dreiphasig (AC Wechselstrom)	
Ladeanschluss	CCS Combo 2 (DC Ladeanschluss) mit Type 2 (AC Ladeanschluss)	
Ladedauer AC Wechselstrom 3,7kW Steckdose (13A), einphasig (0-100%)	16h 10min	
Ladedauer AC Wechselstrom 11kW dreiphasig (0-100%) Type 2 Stecker (16A)	5h 45min	
Ladedauer DC Gleichstrom 100kW (0-80%) CCS Combo 2 Stecker	27min	

VERBRAUCH & EMISSIONEN

CO2-Emissionen gewichtet, kombiniert (g/km) WLTP	0	
Stromverbrauch gewichtet, kombiniert (kWh/100km) WLTP mit Michelin Performance Reifen (Standard)	18,6	18,7
Elektrische Reichweite, kombiniert (km) WLTP mit Michelin Performance Reifen (Standard)	322	321

Abarth Performance Anzeigen



DER NEUE ABARTH 600e

VOLLELEKTRISCH

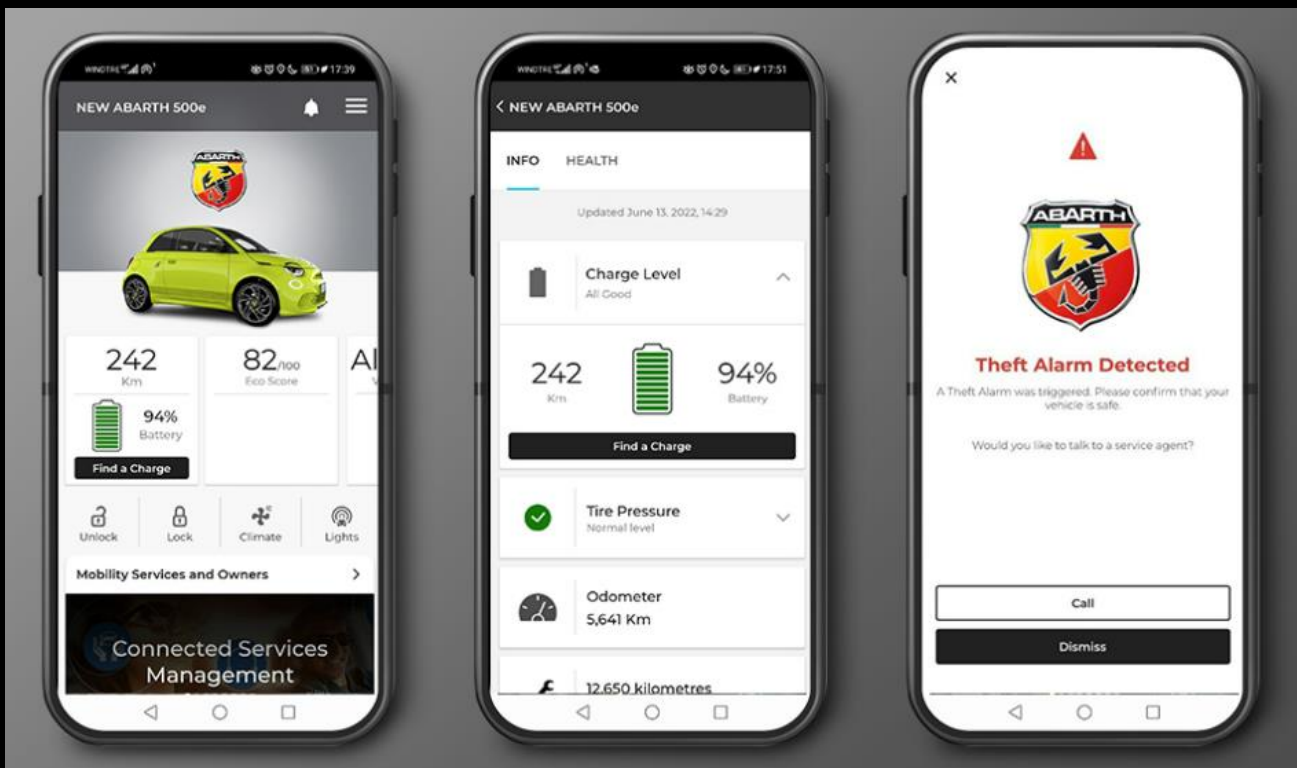


KONNEKTIVITÄT

Mit den neuen Connected Services entfesselst du die Kraft deines neuen Abarth mit nur einem Fingertipp und genießt mehr Autonomie, Entspannung und Komfort als je zuvor. Nutze einfach die Fiat App auf deinem Smartphone, um den Motor zu starten und den Innenraum vorzuheizen, oder einen Blick auf den Ladezustand der Batterie zu werfen. Bei Bedarf leitet die App dich direkt zu einer öffentlichen Ladestation, die mit dem Abarth kompatibel ist. Und auch zu Hause behältst du die volle Kontrolle über den Ladezustand des Fahrzeugs und den Stromverbrauch über deine private Wallbox.

Über die Navi-Funktion der Fiat App kannst du schon vor Reisebeginn dein geplantes Ziel an dein Fahrzeug übermitteln. Die App erlaubt außerdem den Empfang von Echtzeit-Informationen über Verkehr, Wetter, Geschwindigkeitsbegrenzungen und vieles mehr.

Neben dem Fahrspaß sorgen die Connected Services des Abarth auch für mehr Sicherheit. Dein Fahrzeug wird einer regelmäßigen digitalen Diagnose unterzogen, damit du immer über dessen Zustand Bescheid weißt. Dank deiner Fiat App wirst du in Echtzeit über alle wahrgenommenen Probleme informiert. Im Falle eines Unfalls hast du die Möglichkeit, über eine Taste im Auto einen Notruf an die entsprechende Notrufzentrale abzusetzen.





HINWEIS ZU DEN VERBRAUCHSANGABEN

Die Verbrauchs- und CO₂-Angaben beziehen sich auf die nach den vorgeschriebenen Messverfahren (VO (EU) 1153/2007 sowie VO (EU) 1151/2017 in der gegenwärtig geltenden Fassung) im Rahmen der Typengenehmigung des Fahrzeugs auf Basis des WLTP (Worldwide Harmonised Light Vehicles Test Procedure) Prüfverfahrens ermittelten Werte. Nähere Informationen erhalten Sie bei einem autorisierten Händlerbetrieb.

Die Angaben beziehen sich nicht auf ein einzelnes Fahrzeug und sind nicht Bestandteil des Angebotes, sondern dienen allein Vergleichszwecken zwischen den verschiedenen Fahrzeugtypen. Bei den Angaben zu Stromverbrauch und Reichweite handelt es sich um Werte, die im Rahmen der Vorabdatenkonfiguration für das Kraftfahrzeug berechnet wurden. Es ist nicht ausgeschlossen, dass es im Zuge des Produktionsprozesses zu Abweichungen kommt und daher die im Rahmen der Vorabdatenkonfiguration errechneten Stromverbrauch und Reichweitenangaben nicht den Werten des ausgelieferten Kraftfahrzeugs entsprechen. Auch bei ähnlich oder gleich ausgestatteten Lagerfahrzeugen können die Stromverbrauch und Reichweitenangaben aufgrund eines früheren Produktionstermins abweichen. Der Stromverbrauch eines Elektrofahrzeugs hängt nicht nur von der effizienten Ausnutzung der Energie durch das Fahrzeug ab, sondern werden auch vom Fahrverhalten, Fahrstrecke, Witterung und anderen nicht technischen Faktoren beeinflusst. Insbesondere können sich durch Mehrausstattungen (z.B. breitere Reifen mit einer anderen Effizienzklasse, Schiebedach etc.) relevante Fahrzeugparameter, wie z.B. Gewicht, Rollwiderstand und Aerodynamik, verändern und sich dadurch abweichende Stromverbrauchswerte ergeben.

Hersteller und Verkäufer können für die angegebenen Verbrauchswerte keine Gewähr leisten.

Liste der Faktoren, die zu einer Abweichung vom angegebenen Energieverbrauch führen:

- persönliches Fahrverhalten
- Jahreszeit und Wetterverhältnisse, Luftwiderstand bzw. Wind
- Verkehrslage
- Topografie
- Einsatzart (Kurz- oder Langstrecke)
- Straßenbeschaffenheit (Oberfläche)
- Reifen (z.B. Reifenbreite, Reifendruck, Rollwiderstand)
- Wartungszustand
- Zuladung (beladen oder leer), Dachträger, Zubehör, Kofferrauminhalt
- Zusatzausstattung (Gewicht und Energieverbrauch), z.B. Schiebedach, zusätzliche Sitze
- Zusätzlicher Energiebedarf für z.B. Klimaanlage, Heizung, Lichtanlage, Scheibenwischer, Radio
- Wagenfarbe und Farbe der Innenausstattung- Aufheizeffekt



A WORLD OF PERFORMANCE
SINCE 1949

www.abarth.at

Unverbindlich empfohlene, nicht kartellierte Richtpreise ab Händler. Abbildungen sind Symbolfotos. Die Ausstattung der Modelle und deren Zubehör können entsprechend den Markterfordernissen oder den gesetzlichen Vorschriften variieren. Die Daten dieser Preisliste sind unverbindlich und lediglich richtungsweisend. Abarth behält sich jederzeit Änderungen gesetzlicher oder kommerzieller Natur an den in dieser Preisliste beschriebenen Modellen vor. Lederausstattungen sind produktions- und sicherheitsbedingt teilweise mit anderen Materialien kombiniert. Druckfehler vorbehalten. Alle Angaben sind unverbindliche Richtwerte. Änderungen vorbehalten.